



Die demografische Entwicklung im Kernraum der Hauptstadtregion

Iris Hoßmann-Büttner

Amt für Statistik Berlin-Brandenburg

Berlin, den 29.09.2025

Agenda

Die demografische Entwicklung

- 1 Berlin und Brandenburg im Überblick**
- 2 Kernraum der Hauptstadtregion im Fokus**
- 3 Trends und zukünftige Entwicklungen**

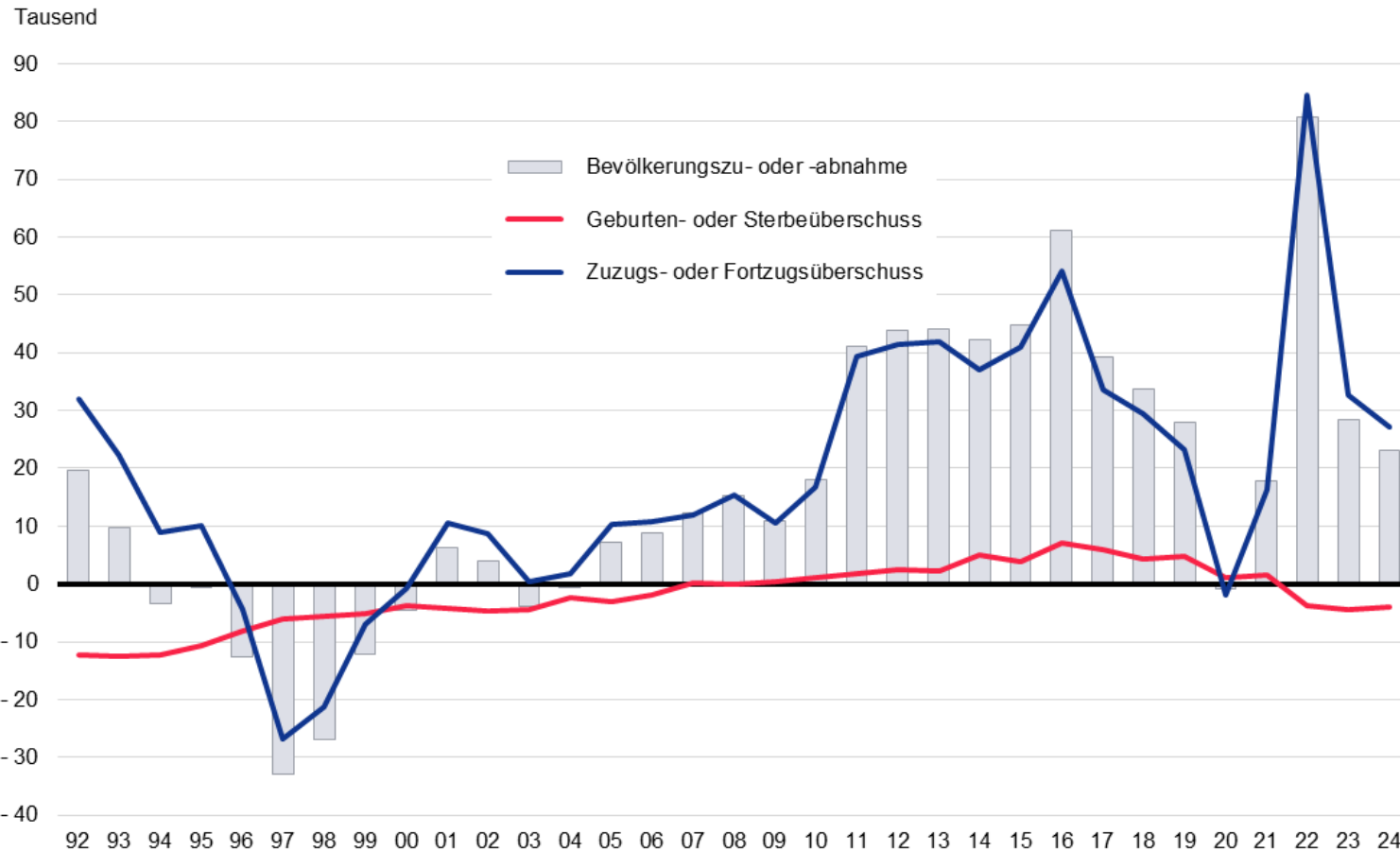


1

Berlin und Brandenburg im Überblick

Bevölkerungsentwicklung 1992 bis 2024

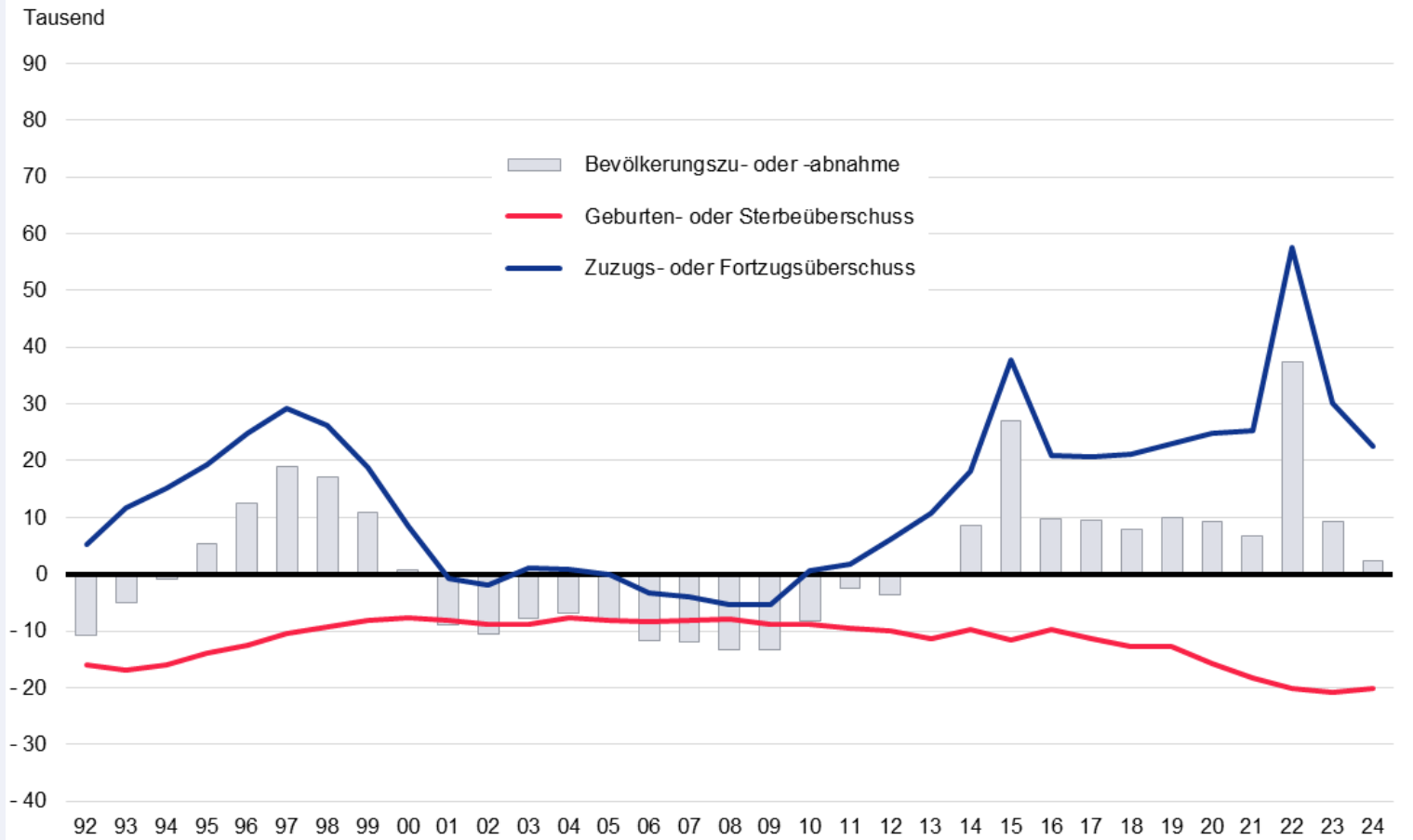
Berlin



- ◆ Bevölkerungsentwicklung durch Wanderungsdynamik bestimmt
- ◆ Bevölkerungszunahme (2024: 23.170)
- ◆ Wanderungsgewinne deutlich sinkend (2023: +32.765, 2024: +27.107)
- ◆ Seit 2022 erstmalig wieder ein Sterbeüberschuss in 2024 (+3.937)
- ◆ Ausblick 2025: Bevölkerungszunahme bei abnehmenden Wanderungsgewinnen und Geburtenrückgang

Bevölkerungsentwicklung 1992 bis 2024

Brandenburg

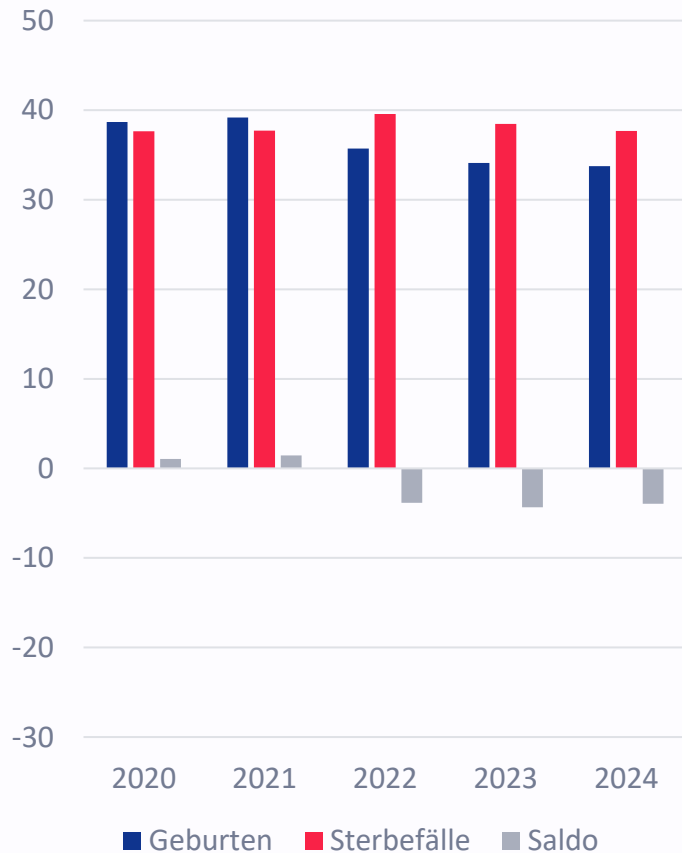


- ◆ Bevölkerungsentwicklung durch Wanderungsdynamik und zunehmend durch Geburtendefizit bestimmt
- ◆ 2024 Bevölkerungszunahme auf niedrigstem Niveau seit 10 Jahren (+2.283)
- ◆ Wanderungsgewinne deutlich rückläufig (2024: +22.629)
- ◆ Geburtendefizit seit 2022 bei jährlich über 20.000
- ◆ Ausblick 2025: geringe Bevölkerungszunahme (+/-0) aufgrund steigendem Sterbeüberschuss und abnehmenden Wanderungsgewinnen

Geburten und Sterbefälle 2000 bis 2024

Berlin

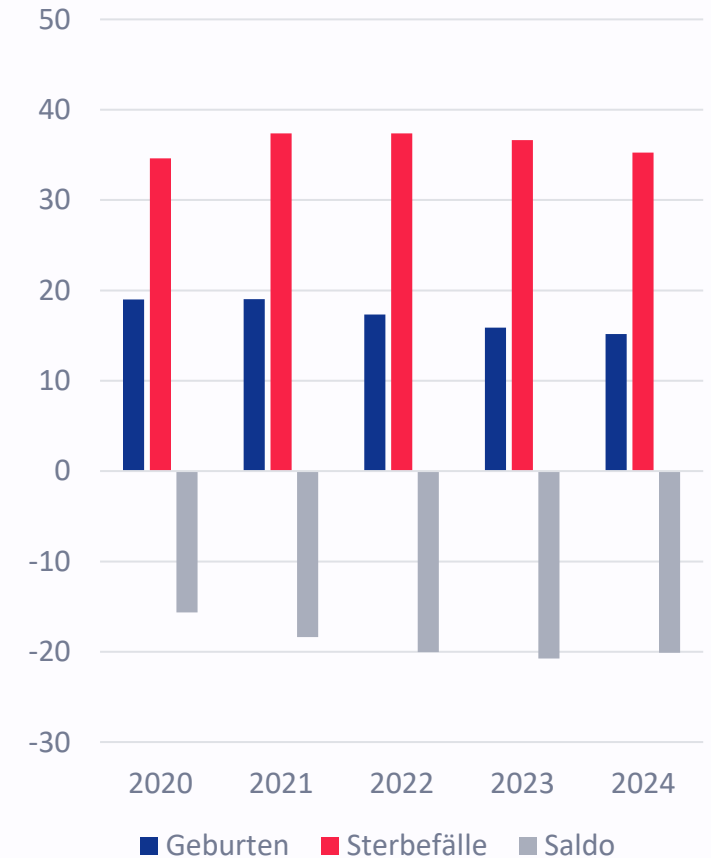
Tausend



- ◆ Leichter Rückgang der Sterbefälle
- ◆ Deutschlandweiter Trend : Rückgang der Geburten – Rückgang der Fertilität
- ◆ Ausnahme: geringer Geburtenanstieg im Jahr 2021
- ◆ Auswirkungen von Corona
- ◆ Relevantes Geburtentief: Niveau von Berlin 2011 und Brandenburg 1996
- ◆ Berlin seit 2022 erstmals mit negativem Saldo
- ◆ Brandenburg seit den 1990er mit negativem Saldo

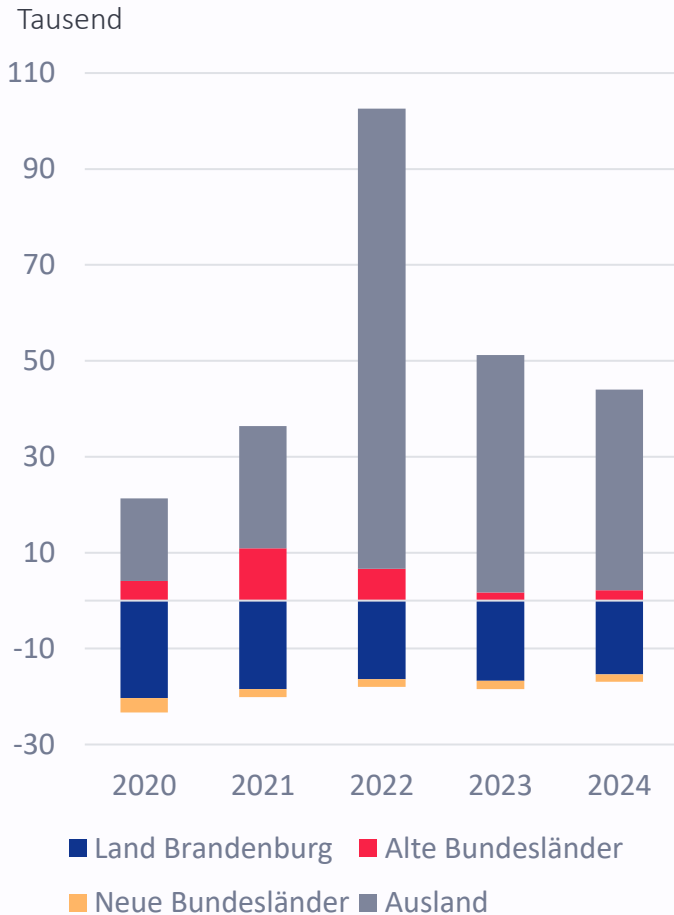
Brandenburg

Tausend



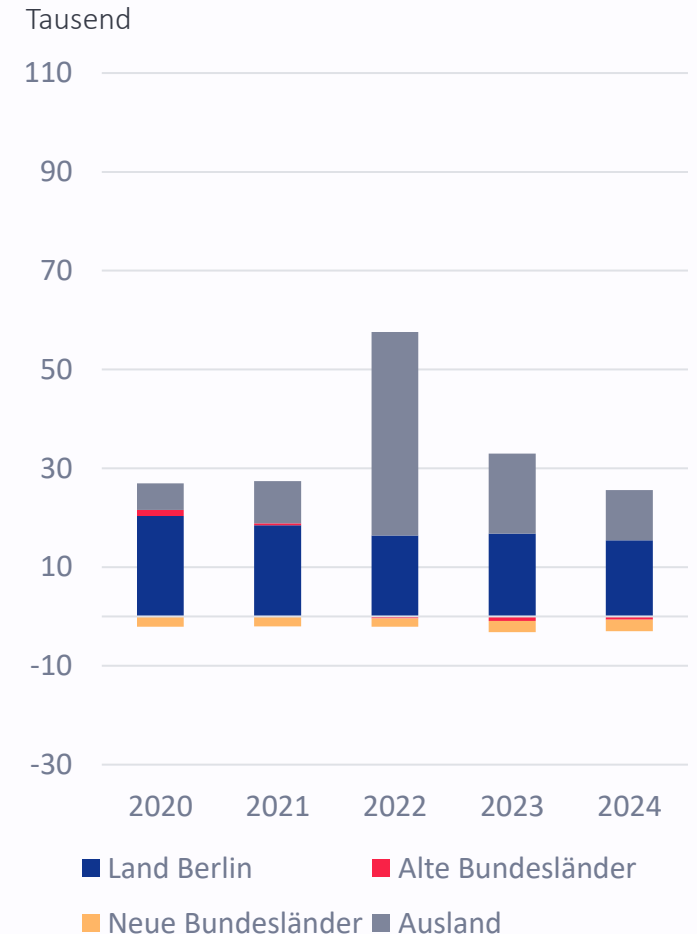
Wanderungssaldo 2000 bis 2024

Berlin



- ◆ Deutschlandweiter Trend: Rückgang der Auslandswanderung
- ◆ Wanderungsgewinne aus dem Ausland für Berlin die relevante Größe – vorrangig in zentrumsnahe Gebiete der Stadt
- ◆ Brandenburg mit anhaltenden Wanderungsgewinnen aus Berlin – jährlich ca. 16.000
- ◆ Auslandswanderung in Brandenburg von Fluchtmigration geprägt

Brandenburg



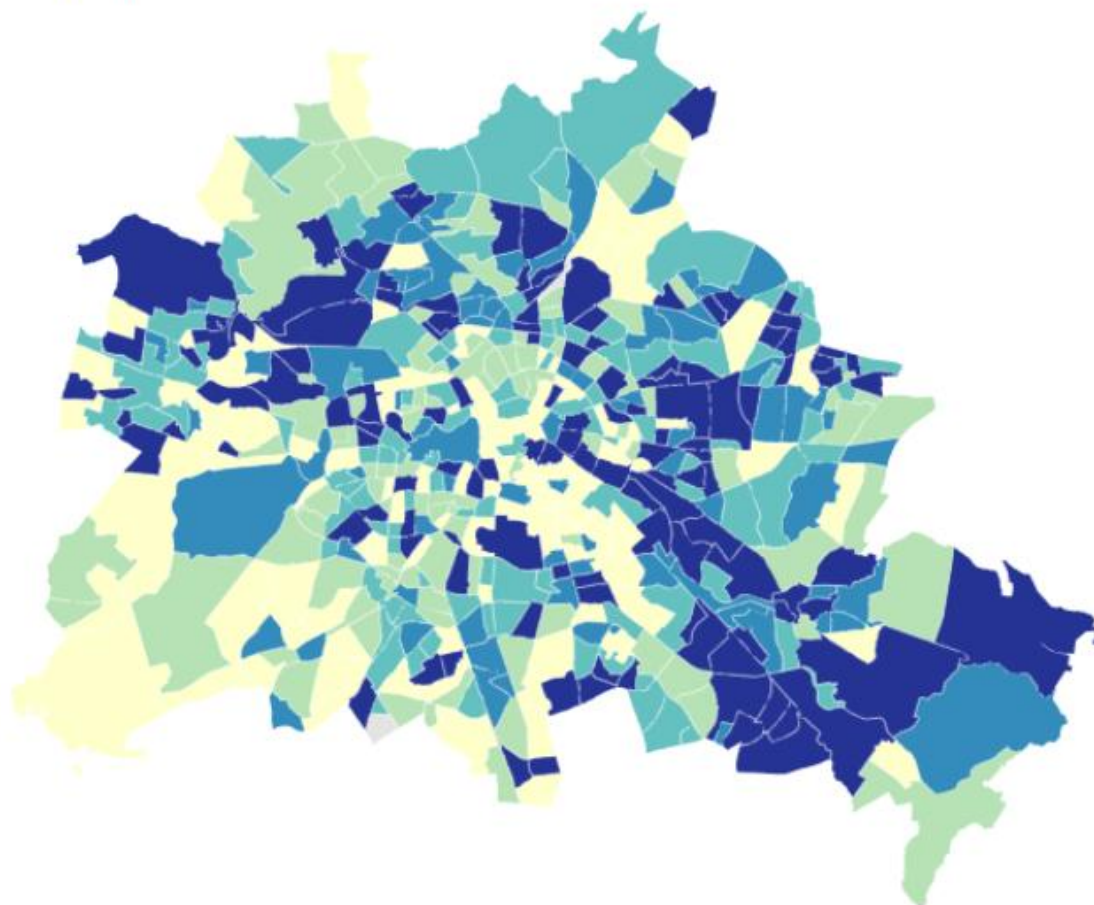


2

Kernraum der Hauptstadtregion im Fokus

Bevölkerungsentwicklung in den Berliner Planungsräumen

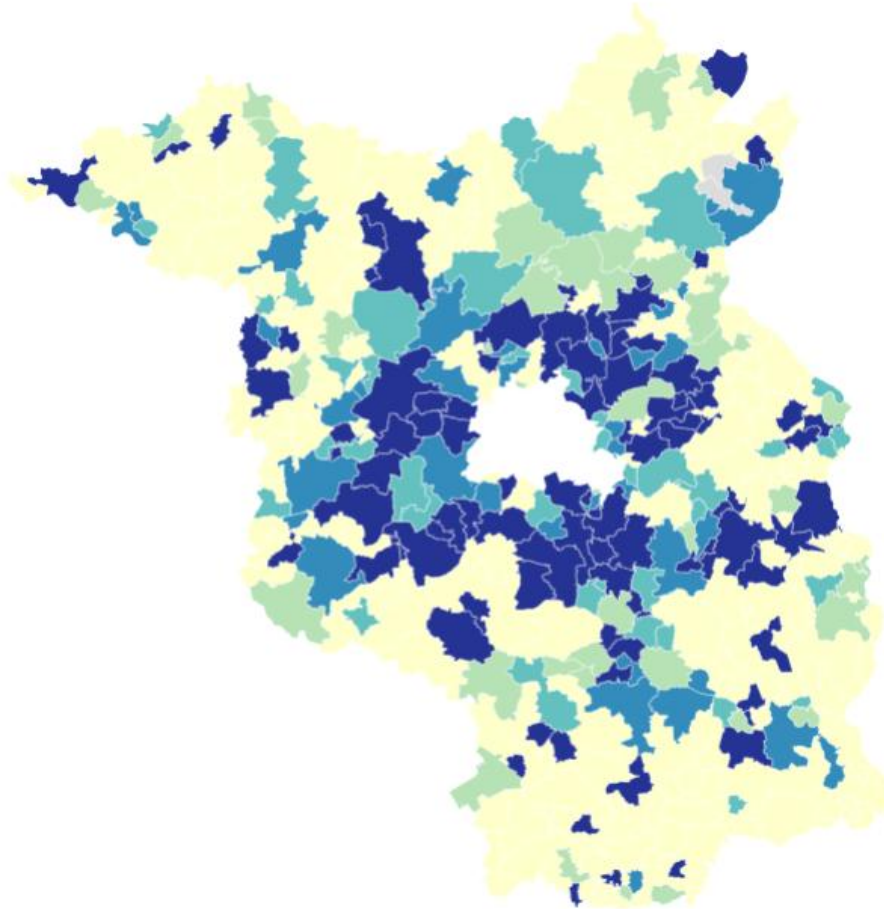
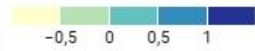
Bevölkerungsentwicklung 2024 gegenüber 2022 in Prozent



- ◆ Seit 2022 zunehmend Planungsräume mit Bevölkerungsrückgang
 - ◆ Darunter auch zentral gelegene Planungsräume
- ◆ Vielzahl von Planungsräumen mit Geburtendefizit
- ◆ Planungsräume mit neu entstandenen Wohnraum mit hoher Dynamik
- ◆ Ungebrochene Abwanderung ins Berliner Umland

Bevölkerungsentwicklung in den Brandenburger Gemeinden

Bevölkerungsentwicklung 2024 gegenüber 2022 in Prozent



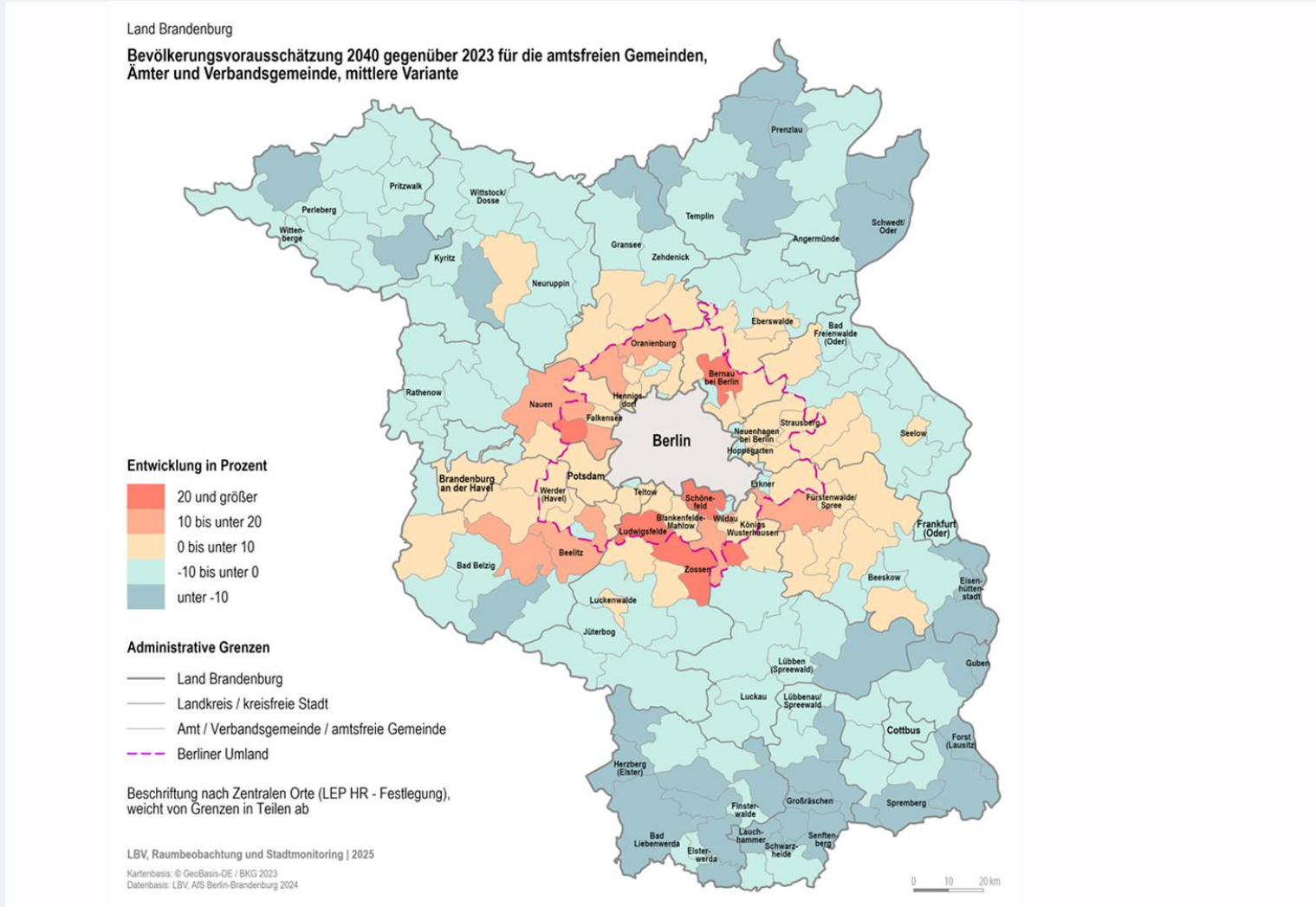
- ◆ Starkes zentral-peripheres Gefälle der Bevölkerungsentwicklung
- ◆ Suburbanisierung mit hoher Dynamik – seit 2022 leicht gedämpft
- ◆ Bevölkerungszunahmen beschränken sich nicht nur auf das klassische Berliner Umland
- ◆ 2. Ring um Berlin mit deutlichem Zuwachs
- ◆ Kernraum der Hauptstadtregion wächst



3

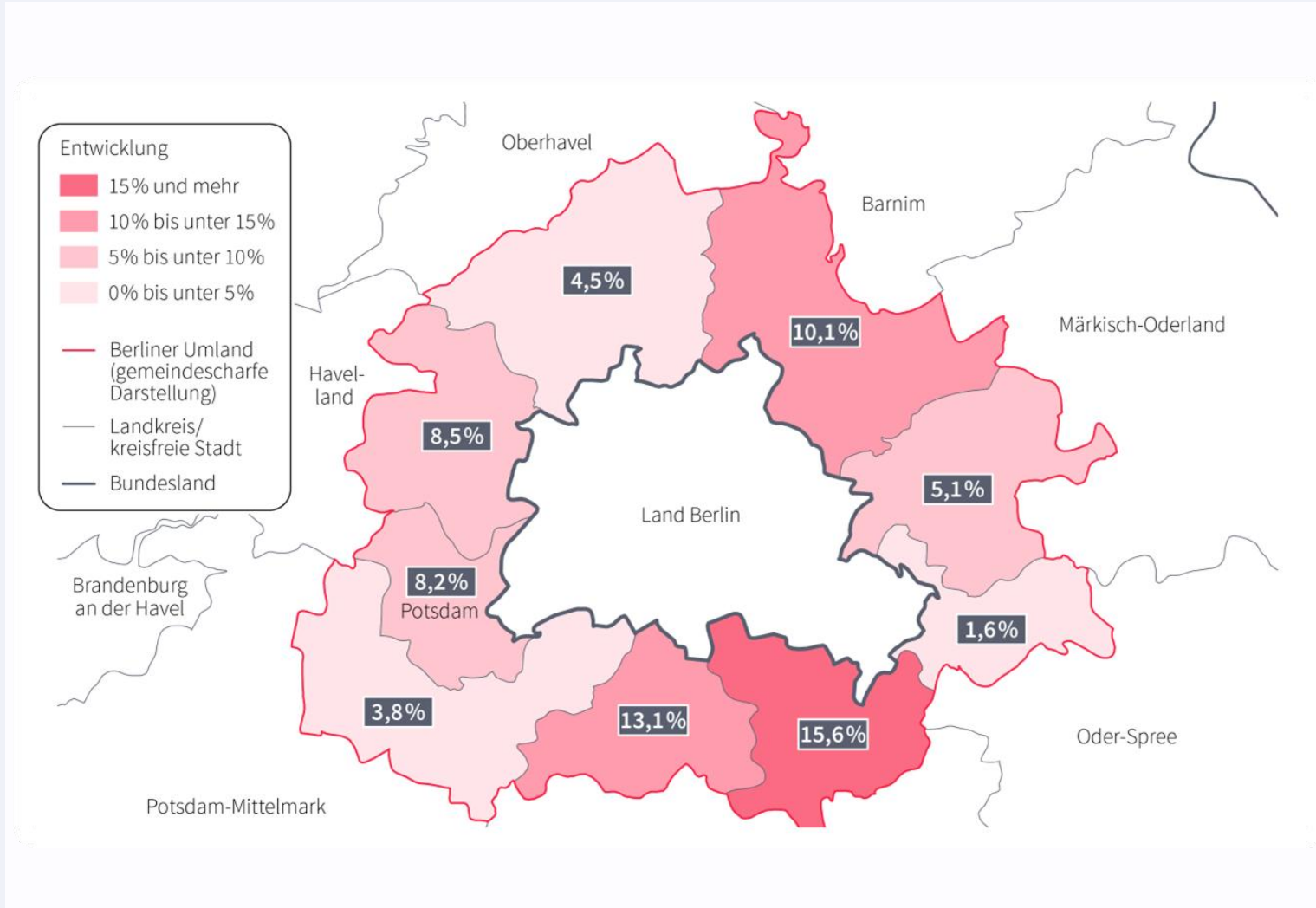
Trends und zukünftige Entwicklungen

Bevölkerungsentwicklung bis 2040 (mittlere Variante)



- ◆ Bevölkerungsentwicklung verläuft langfristig kleinräumig deutlich differenziert
- ◆ Vorausberechnung berücksichtigt das zentral-periphere Gefälle sowie den 2. Ring
- ◆ Hinweis: Kleinräumige Ergebnisse sind mit größerer Unsicherheit behaftet – „Bevölkerungsschätzung“

Bevölkerungsentwicklung bis 2040 (mittlere Variante)



- ◆ Bevölkerungsanstieg in allen Kreissegmenten des Berliner Umlands
- ◆ Besonders dynamische Entwicklung im südlichen und nordöstlichen Berliner Umland

Bevölkerungsentwicklung 1992 bis 2024

Deutschlandweite Trends

- ◆ Fertilität: Geburtenrückgang – aktuelle Annahmen gehen von einer Erholung aus
- ◆ Mortalität: nach Corona-Jahre Stabilisierung und steigende Lebenserwartung
- ◆ Rückläufige Wanderungsgewinne aus dem Ausland
- ◆ Zuwanderung zunehmend aus Nicht-EU-Staaten und abnehmend aus EU-Staaten
- ◆ Zukünftige Wanderungsbewegungen zahlenmäßig kaum einschätzbar da von Vielzahl an Faktoren abhängig

Trends für Berlin und Brandenburg

- ◆ Berlin weiterhin Zuwanderungsstadt: Arbeitsmigration, Ausbildungsmigration, Fluchtmigration, Familienzuzug
- ◆ Anhaltende Suburbanisierung über das klassische Berliner Umland hinaus - hier hauptsächlich Familienwanderung
- ◆ Kernraum der Hauptstadtregion vergrößert sich
- ◆ Demografische Unterschiede zwischen dem Berliner Umland und dem weiteren Metropolraum verstärken sich

Iris Hoßmann-Büttner

✉ iris.hossmann-buettner@statistik-bbb.de

☎ 0331 8173-3624

🌐 www.statistik-bbb.de

statistik 
Berlin Brandenburg